

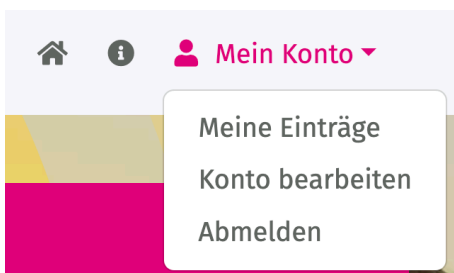
## Handout

Jugendverbände und -organisationen können ihre Ausbildungsangebote zum Erwerb und/oder Verlängerung der JULEICA auf [www.juleica-ausbildung.de](http://www.juleica-ausbildung.de) bewerben. Es findet keine Online-Buchung statt; Interessierte können direkt über ein Kontaktformular eine Anfrage senden.

### Die Eingabe ist wie folgt möglich:



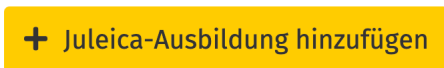
Registriere dich oder melde dich mit deinen Benutzerdaten auf [juleica-ausbildung.de](http://juleica-ausbildung.de) an.



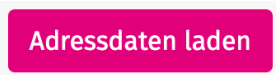
Du findest alle deine eigenen Einträge unter „Mein Konto“. Unter „Konto bearbeiten“ kannst du deine persönlichen Daten ändern und dein Konto dauerhaft löschen.



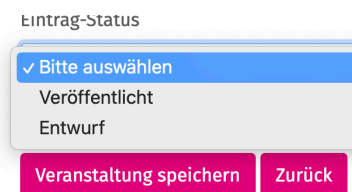
In der Listenansicht kannst du deine Einträge bearbeiten, kopieren und löschen.



Füge eine neue Ausbildung auf [juleica-ausbildung.de](http://juleica-ausbildung.de) hinzu. Du gibst alle nötigen Angaben unter Pflichtfelder ein. Ergänze gerne freiwillige Angaben, um deine Veranstaltung attraktiv & informativ darzustellen. Du kannst Flyer, Logo, Social-Media-Profile hinzufügen und weitere Informationen (Dauer, Verpflegung usw.) ergänzen.



Adresdaten werden dauerhaft in deinem Account gespeichert und können für alle weiteren Einträge genutzt und selbstständig aktualisiert werden.



Am Ende entscheide, ob du die Veranstaltung veröffentlichen willst. Du kannst den Eintrag auch als Entwurf für spätere Eingaben speichern.

**Zielgruppe:** Interessierte Teilnehmende an JULEICA-Ausbildungen finden Angebote über die Suche, die erweiterte Suche oder auf der Karte nach Bundesland, Verband oder Schwerpunkten (Inhalt & Art) und können in der Einzelansicht direkt über das Formular anfragen oder über externe Links weitere Angebotslisten finden.